

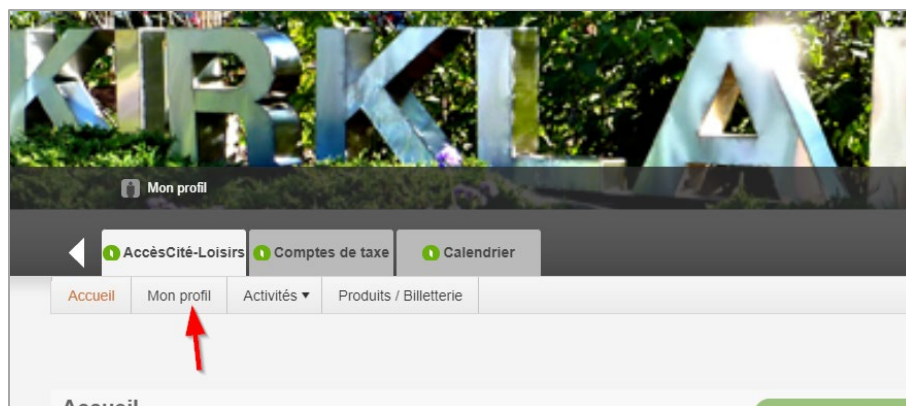


PROCÉDURE POUR COMPLÉTER LE DOSSIER DE CAMP DE MON ENFANT AVANT LE DÉBUT DES INSCRIPTIONS

1. Connectez-vous à votre compte AccèsCité Loisirs en entrant votre courriel et mot de passe dans le coin supérieur droit et cliquez sur la flèche pour confirmer.



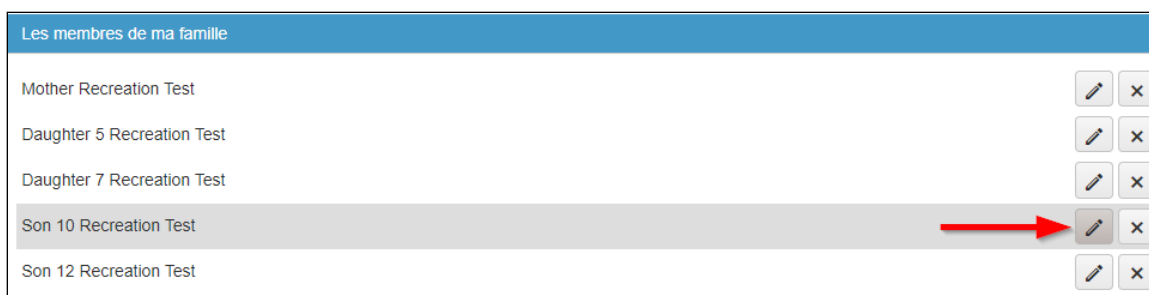
2. Cliquez sur « Mon profil »













3. Cliquez sur la section « Les membres de ma famille »

Profil de l'utilisateur	
Mes informations de connexion	
Adresse de courriel	<input type="text" value="loisirsactivitek@gmail.com"/>
Prénom	<input type="text" value="Mother"/>
Nom	<input type="text" value="Recreation Test"/>
Choix de la langue	<input type="text" value="Français"/>
<input type="button" value="Enregistrer"/>	
Les membres de ma famille	
Mes adresses	
Mes numéros de téléphone	

4. Cliquez sur  de l'enfant à inscrire au camp de jour



Les membres de ma famille	
Mother Recreation Test	 
Daughter 5 Recreation Test	 
Daughter 7 Recreation Test	 
Son 10 Recreation Test	 
Son 12 Recreation Test	 

5. Cliquez sur « Questions sur la santé et autres informations »



Les membres de ma famille	
Modification d'un membre de la famille	
Prénom	<input type="text" value="Daughter 7"/>
Nom	<input type="text" value="Recreation Test"/>
<input type="checkbox"/> Membre de correspondance (payeur)	
Sexe	<input type="text" value="Féminin"/>
Langue	<input type="text" value="english"/>
Rôle familial	<input type="text" value="Fille"/>
Je suis né(e) le	<input type="text" value="2015-04-01"/>
Questions sur la santé et autres informations	

6. Répondez à toutes les questions
7. Cliquez sur « Enregistrez » en bas de la page
8. Refaire les étape 3 à 7 pour chaque enfant à inscrire au camp
9. Lorsque tout est complété, cliquez sur « Déconnexion »