

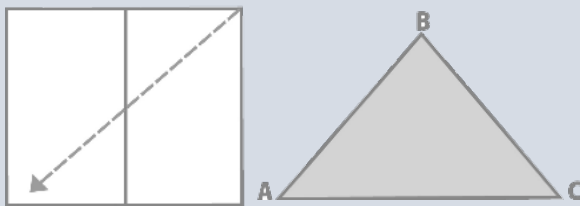
Origami Organique

Saviez-vous qu'il était possible de confectionner soi-même un revêtement en papier journal pour doubler l'intérieur du bac de cuisine à l'aide d'une technique bien simple?

Voici comment faire!

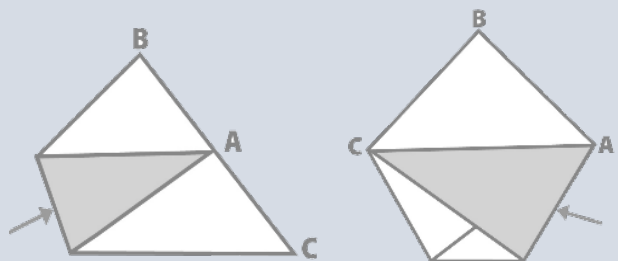
ÉTAPE 1

Pliez une pile de 4 ou 5 feuilles de papier journal en triangle.



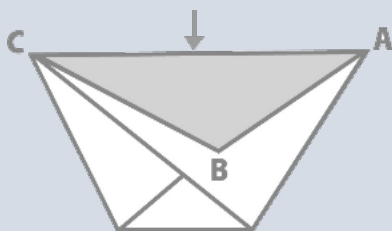
ÉTAPE 2

Pliez le coin A au milieu de BC, puis le coin C au milieu de AB.



ÉTAPE 3

Prenez la moitié des feuilles de journal du coin B et repliez-les sur un côté. Retournez le tout et pliez le reste des feuilles de l'autre côté.



ÉTAPE 4

Ouvrez le panier et placez-le dans le bac de cuisine.

